

INSTITUTO DE PREVIDÊNCIA E ASSISTÊNCIA
SOCIAL DE PIRAPORA DO BOM JESUS

CNPJ 59.055.145/0001-32



RELATÓRIO MENSAL DE INVESTIMENTOS

MARÇO 2023

1. FUNDOS DE INVESTIMENTO

Limite Resolução 4.963/2021 Art. 18 limite max 20%

PRODUTO / FUNDO	DISP. RESG.	SALDO	PARTICIP. S/TOTAL	QUANT. COTISTAS	% / PL DO FUNDO	RESOLUÇÃO 4963
BB FLUXO FIC RENDA FIXA PREVIDENCIÁRIO	D+0	36.193,25	0,31%	935	0,00%	Art. 7º, III, a
BB PERFIL FIC RENDA FIXA PREVIDENCIÁRIO	D+0	2.171.963,08	18,87%	1.088	0,02%	Art. 7º, III, a
CAIXA ALIANÇA TÍTULOS PÚBLICOS FI RENDA FIXA	D+0	933.618,85	8,11%	235	0,03%	Art. 7º, I, b
CAIXA BRASIL FI REFERENCIADO DI LP	D+0	2.032.857,76	17,66%	1.000	0,01%	Art. 7º, III, a
CAIXA BRASIL IDKA IPCA 2A TP FI RENDA FIXA LP	D+0	172.447,19	1,50%	935	0,00%	Art. 7º, I, b
CAIXA BRASIL IMA-B 5 TP FI RF LP	D+0	283.191,27	2,46%	920	0,00%	Art. 7º, I, b
CAIXA BRASIL IMA-B TP FI RF LP	D+0	33.198,01	0,29%	689	0,00%	Art. 7º, I, b
CAIXA BRASIL IRF-M 1 TP FI RENDA FIXA	D+0	1.033.534,59	8,98%	1.184	0,01%	Art. 7º, I, b
CAIXA BRASIL IRF-M 1+ TP FI RENDA FIXA LP	D+0	35.167,81	0,31%	184	0,01%	Art. 7º, I, b
CAIXA BRASIL IRF-M TP FI RENDA FIXA LP	D+0	209.446,16	1,82%	293	0,02%	Art. 7º, I, b
CAIXA BRASIL MATRIZ FI RF	D+0	1.930.164,88	16,77%	401	0,03%	Art. 7º, III, a
CAIXA BRASIL TÍTULOS PÚBLICOS FI RENDA FIXA LP	D+0	2.021.382,33	17,56%	687	0,01%	Art. 7º, I, b
CAIXA FIC BRASIL G. ESTRAT. RF	D+0	315.927,23	2,74%	794	0,01%	Art. 7º, I, b
CAIXA JUROS E MOEDAS FI MULTIMERCADO LP	D+0	302.190,65	2,63%	3.244	0,02%	Art. 10º, I
TOTAL		11.511.283,06				

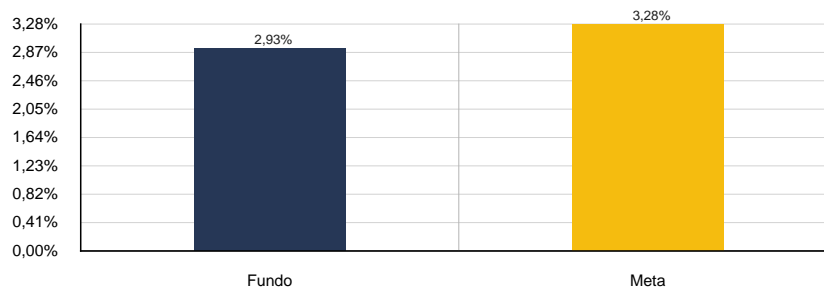
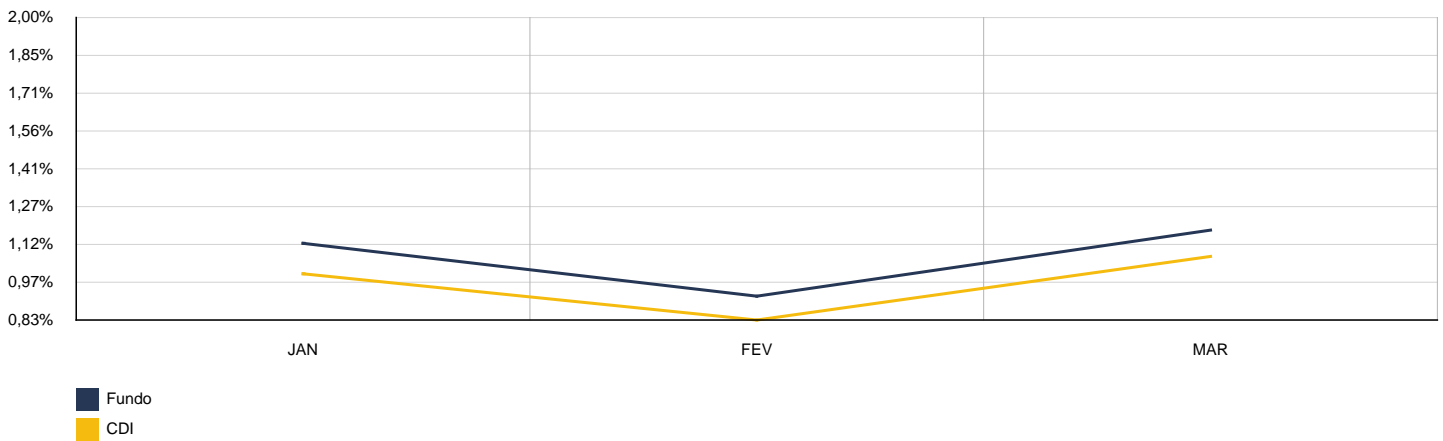
2. RENTABILIDADE DOS FUNDOS

CNPJ	FUNDO	MÊS	ANTERIOR	6 MESES	ANO	12 MESES
13.077.415/0001-05	BB FLUXO FIC RENDA FIXA PREVIDENCIÁRIO	1,08%	0,85%	6,03%	2,99%	12,15%
13.077.418/0001-49	BB PERFIL FIC RENDA FIXA PREVIDENCIÁRIO	1,16%	0,85%	6,49%	3,17%	13,25%
05.164.358/0001-73	CAIXA ALIANÇA TÍTULOS PÚBLICOS FI RENDA FIXA	1,15%	0,90%	6,43%	3,19%	13,02%
03.737.206/0001-97	CAIXA BRASIL FI REFERENCIADO DI LP	1,15%	0,80%	6,43%	3,08%	13,24%
14.386.926/0001-71	CAIXA BRASIL IDKA IPCA 2A TP FI RENDA FIXA LP	1,39%	1,50%	6,83%	4,37%	9,61%
11.060.913/0001-10	CAIXA BRASIL IMA-B 5 TP FI RF LP	1,50%	1,39%	6,89%	4,32%	10,27%
10.740.658/0001-93	CAIXA BRASIL IMA-B TP FI RF LP	2,65%	1,26%	4,01%	3,91%	7,31%
10.740.670/0001-06	CAIXA BRASIL IRF-M 1 TP FI RENDA FIXA	1,21%	0,97%	6,53%	3,33%	12,96%
10.577.519/0001-90	CAIXA BRASIL IRF-M 1+ TP FI RENDA FIXA LP	2,59%	0,74%	5,06%	4,11%	10,55%
14.508.605/0001-00	CAIXA BRASIL IRF-M TP FI RENDA FIXA LP	2,12%	0,83%	5,70%	3,88%	11,40%
23.215.008/0001-70	CAIXA BRASIL MATRIZ FI RF	1,16%	0,79%	6,38%	3,08%	13,21%
05.164.356/0001-84	CAIXA BRASIL TÍTULOS PÚBLICOS FI RENDA FIXA LP	1,14%	0,93%	6,43%	3,22%	13,13%
23.215.097/0001-55	CAIXA FIC BRASIL G. ESTRAT. RF	1,21%	0,97%	5,55%	3,25%	11,71%
14.120.520/0001-42	CAIXA JUROS E MOEDAS FI MULTIMERCADO LP	1,14%	0,82%	6,08%	3,09%	13,30%

3. CARTEIRA DE FUNDOS DE INVESTIMENTO

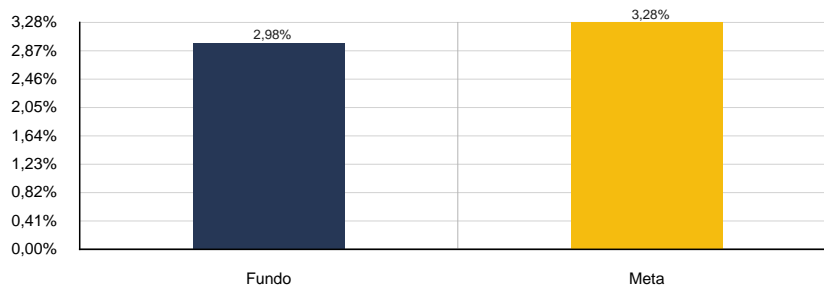
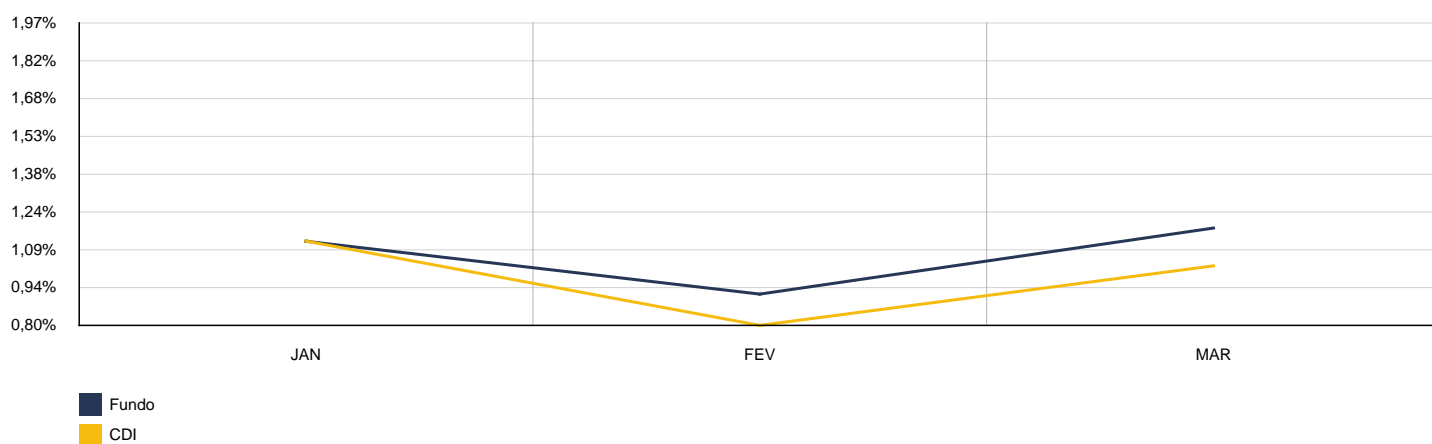
2023	BB FLUXO FIC RENDA FIXA PREVIDENCIÁRIO					CNPJ: 13.077.415/0001-05	
MÊS	SALDO ANTERIOR	APLICAÇÕES	RESGATES	SALDO ATUAL	RETORNO	RENTAB.	META (%)
Janeiro	27.060,25	3.723,91	0,00	31.093,56	309,40	1,01%	0,92%
Fevereiro	31.093,56	3.723,91	0,00	35.104,90	287,43	0,83%	1,23%
Março	35.104,90	704,29	0,00	36.193,25	384,06	1,07%	1,10%
Acumulado no Ano					980,89	2,93%	3,28%

BB FLUXO FIC RENDA FIXA PREVIDENCIÁRIO



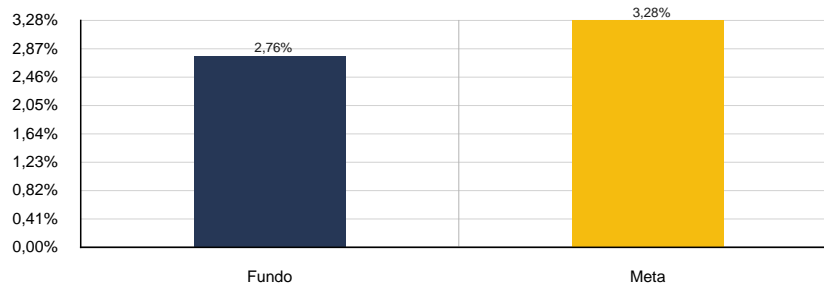
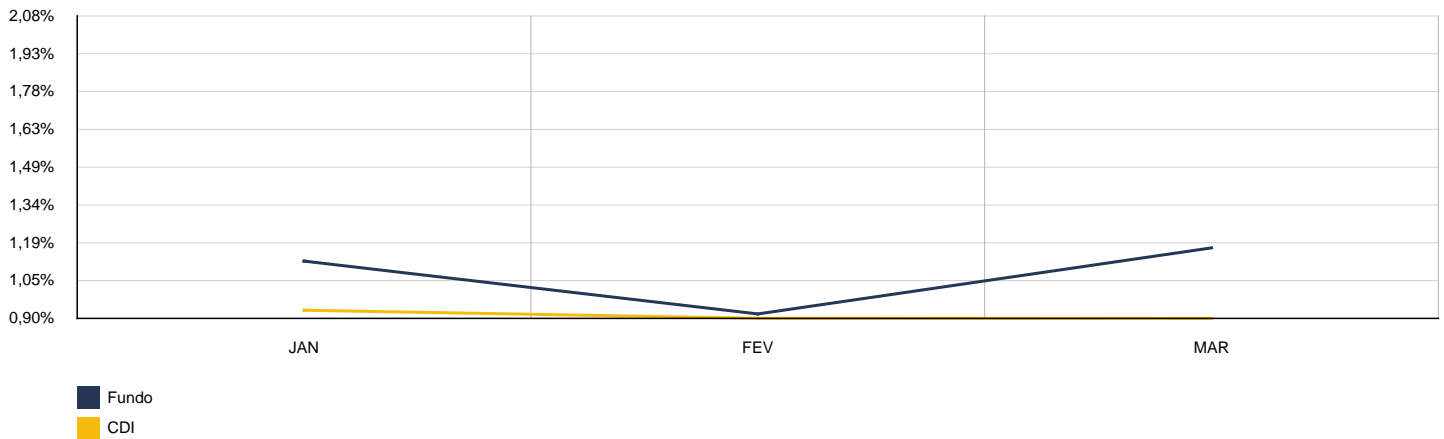
2023	BB PERFIL FIC RENDA FIXA PREVIDENCIÁRIO					CNPJ: 13.077.418/0001-49	
MÊS	SALDO ANTERIOR	APLICAÇÕES	RESGATES	SALDO ATUAL	RETORNO	RENTAB.	META (%)
Janeiro	1.458.339,76	0,00	0,00	1.474.728,31	16.388,55	1,12%	0,92%
Fevereiro	1.474.728,31	300.000,00	0,00	1.788.865,68	14.137,37	0,80%	1,23%
Março	1.788.865,68	361.000,00	0,00	2.171.963,08	22.097,40	1,03%	1,10%
Acumulado no Ano					52.623,32	2,98%	3,28%

BB PERFIL FIC RENDA FIXA PREVIDENCIÁRIO



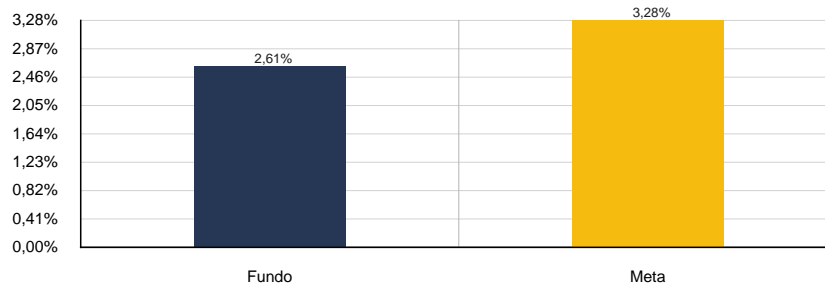
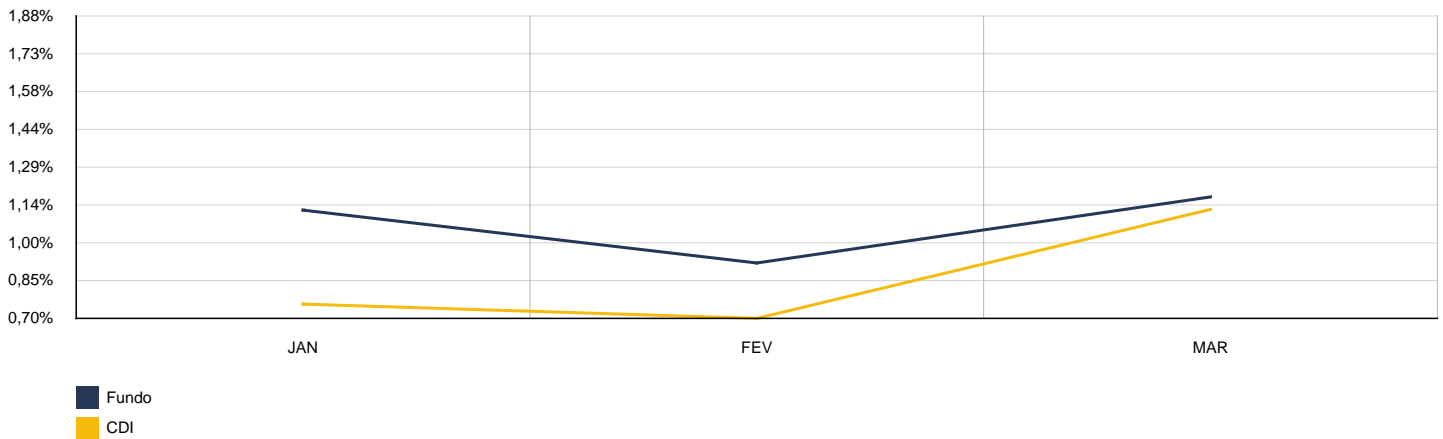
2023	CAIXA ALIANÇA TÍTULOS PÚBLICOS FI RENDA FIXA					CNPJ: 05.164.358/0001-73	
MÊS	SALDO ANTERIOR	APLICAÇÕES	RESGATES	SALDO ATUAL	RETORNO	RENTAB.	META (%)
Janeiro	787.732,21	404.000,00	0,00	1.202.846,16	11.113,95	0,93%	0,92%
Fevereiro	1.202.846,16	0,00	0,00	1.213.685,65	10.839,49	0,90%	1,23%
Março	1.213.685,65	0,00	291.000,00	933.618,85	10.933,20	0,90%	1,10%
Acumulado no Ano					32.886,64	2,76%	3,28%

CAIXA ALIANÇA TÍTULOS PÚBLICOS FI RENDA FIXA



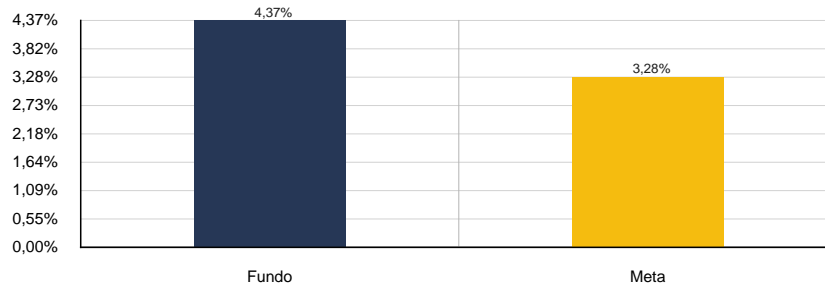
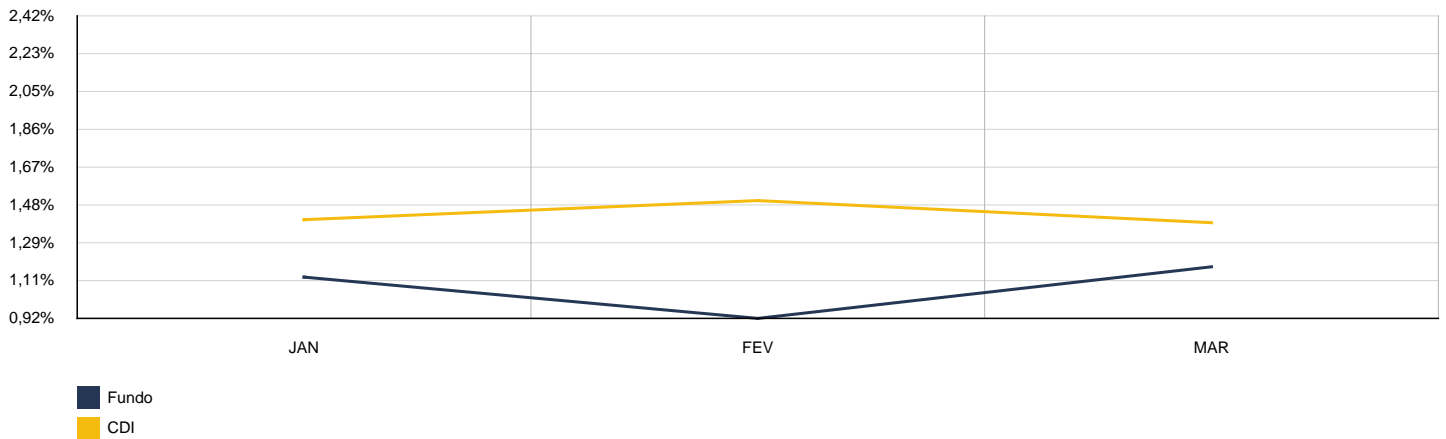
2023	CAIXA BRASIL FI REFERENCIADO DI LP					CNPJ: 03.737.206/0001-97	
MÊS	SALDO ANTERIOR	APLICAÇÕES	RESGATES	SALDO ATUAL	RETORNO	RENTAB.	META (%)
Janeiro	1.182.043,14	480.000,00	45.000,00	1.629.649,99	12.606,85	0,76%	0,92%
Fevereiro	1.629.649,99	400.000,00	30.000,00	2.013.917,36	14.267,37	0,70%	1,23%
Março	2.013.917,36	23.000,00	27.000,00	2.032.857,76	22.940,40	1,13%	1,10%
Acumulado no Ano					49.814,62	2,61%	3,28%

CAIXA BRASIL FI REFERENCIADO DI LP



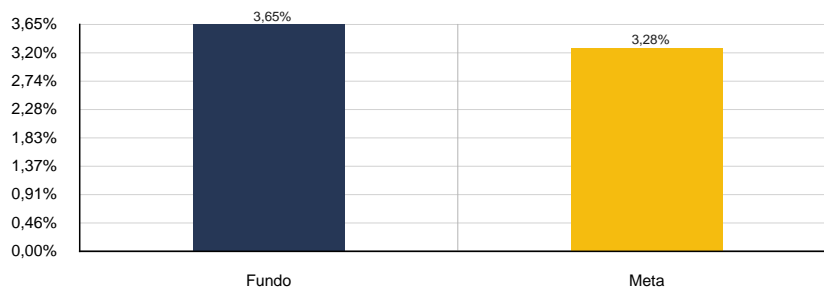
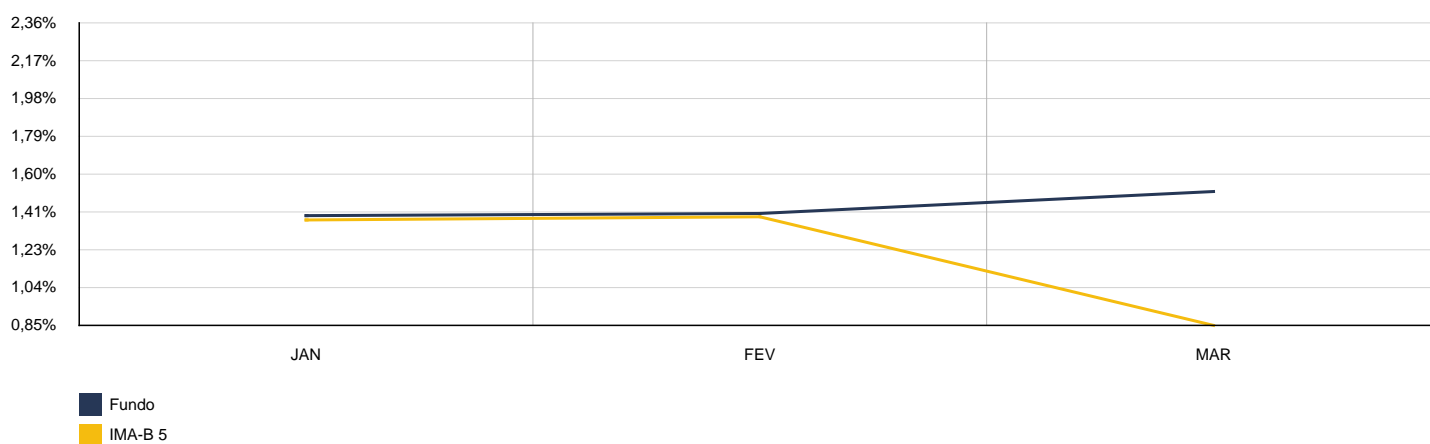
2023		CAIXA BRASIL IDKA IPCA 2A TP FI RENDA FIXA LP				CNPJ: 14.386.926/0001-71	
MÊS	SALDO ANTERIOR	APLICAÇÕES	RESGATES	SALDO ATUAL	RETORNO	RENTAB.	META (%)
Janeiro	165.228,79	0,00	0,00	167.556,65	2.327,86	1,41%	0,92%
Fevereiro	167.556,65	0,00	0,00	170.076,45	2.519,80	1,50%	1,23%
Março	170.076,45	0,00	0,00	172.447,19	2.370,74	1,39%	1,10%
Acumulado no Ano					7.218,40	4,37%	3,28%

CAIXA BRASIL IDKA IPCA 2A TP FI RENDA FIXA LP



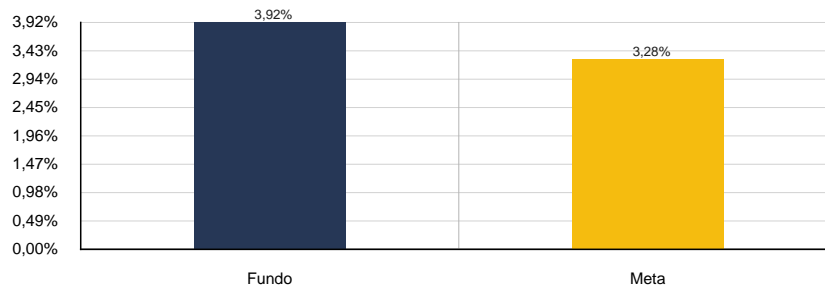
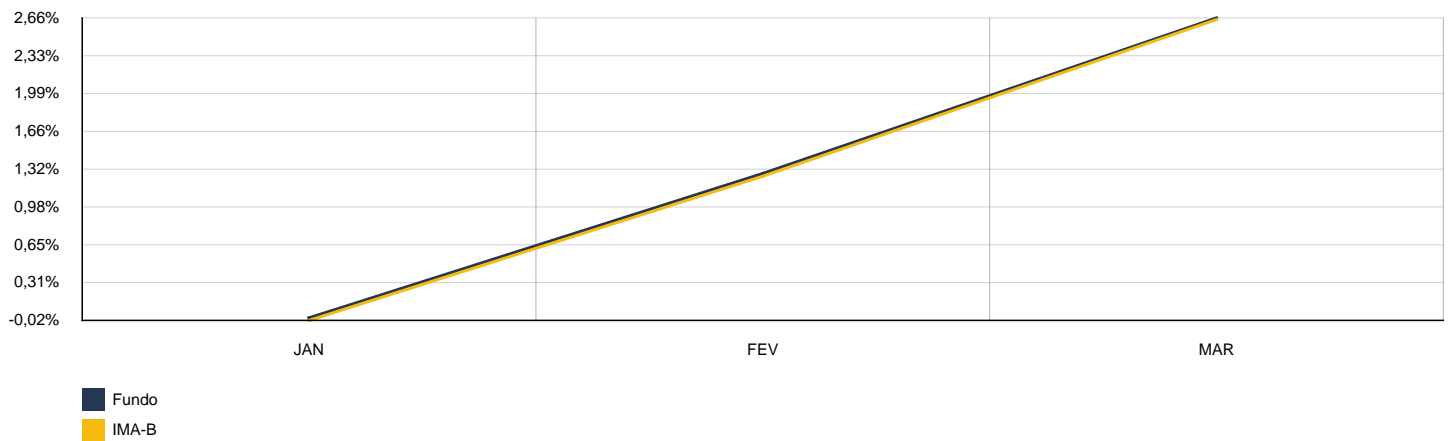
2023	CAIXA BRASIL IMA-B 5 TP FI RF LP					CNPJ: 11.060.913/0001-10	
MÊS	SALDO ANTERIOR	APLICAÇÕES	RESGATES	SALDO ATUAL	RETORNO	RENTAB.	META (%)
Janeiro	161.323,91	0,00	0,00	163.541,77	2.217,86	1,37%	0,92%
Fevereiro	163.541,77	0,00	0,00	165.816,11	2.274,34	1,39%	1,23%
Março	165.816,11	115.000,00	0,00	283.191,27	2.375,16	0,85%	1,10%
Acumulado no Ano					6.867,36	3,65%	3,28%

CAIXA BRASIL IMA-B 5 TP FI RF LP



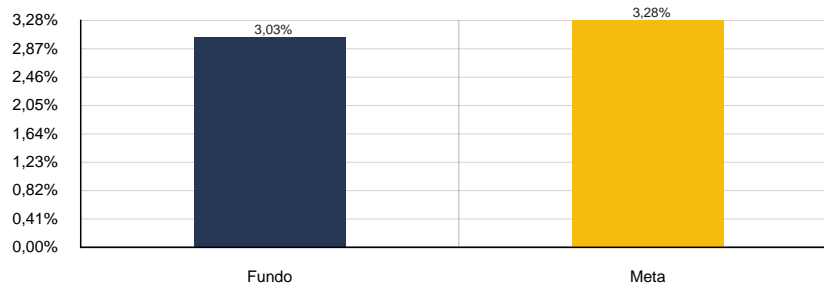
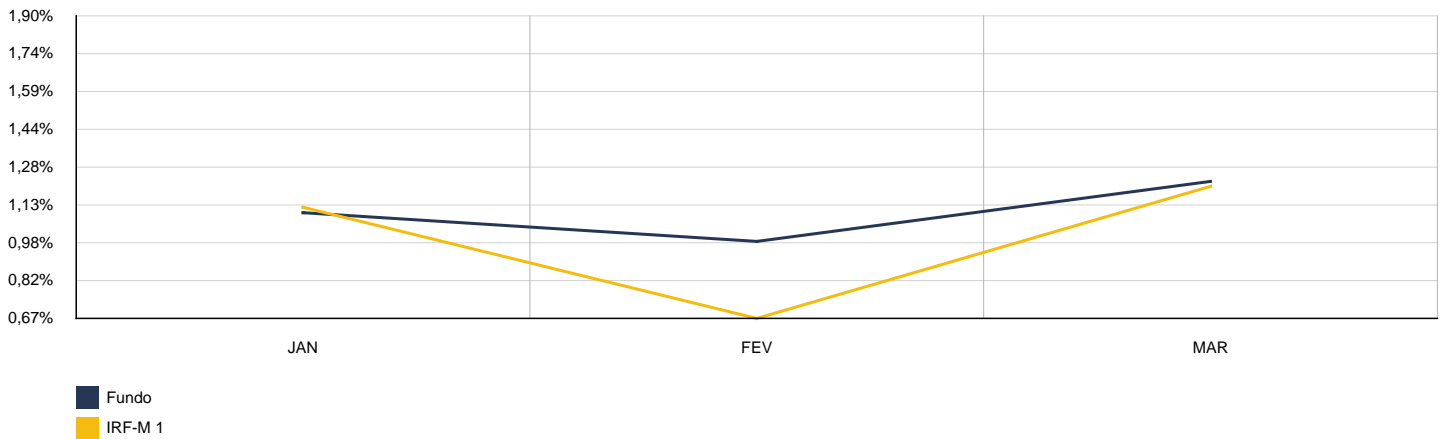
2023	CAIXA BRASIL IMA-B TP FI RF LP					CNPJ: 10.740.658/0001-93	
MÊS	SALDO ANTERIOR	APLICAÇÕES	RESGATES	SALDO ATUAL	RETORNO	RENTAB.	META (%)
Janeiro	35.948,08	0,00	4.000,00	31.939,58	-8,50	-0,02%	0,92%
Fevereiro	31.939,58	0,00	0,00	32.341,17	401,59	1,26%	1,23%
Março	32.341,17	0,00	0,00	33.198,01	856,84	2,65%	1,10%
Acumulado no Ano					1.249,93	3,92%	3,28%

CAIXA BRASIL IMA-B TP FI RF LP



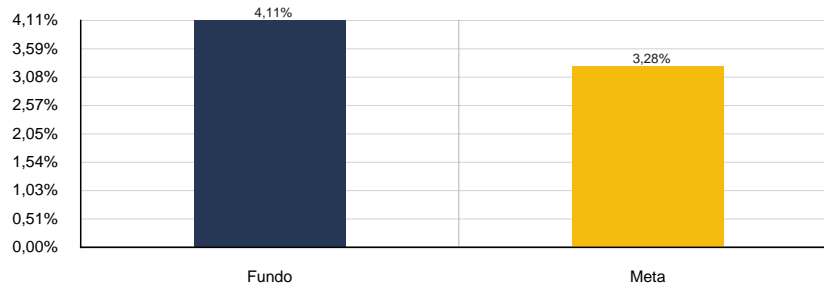
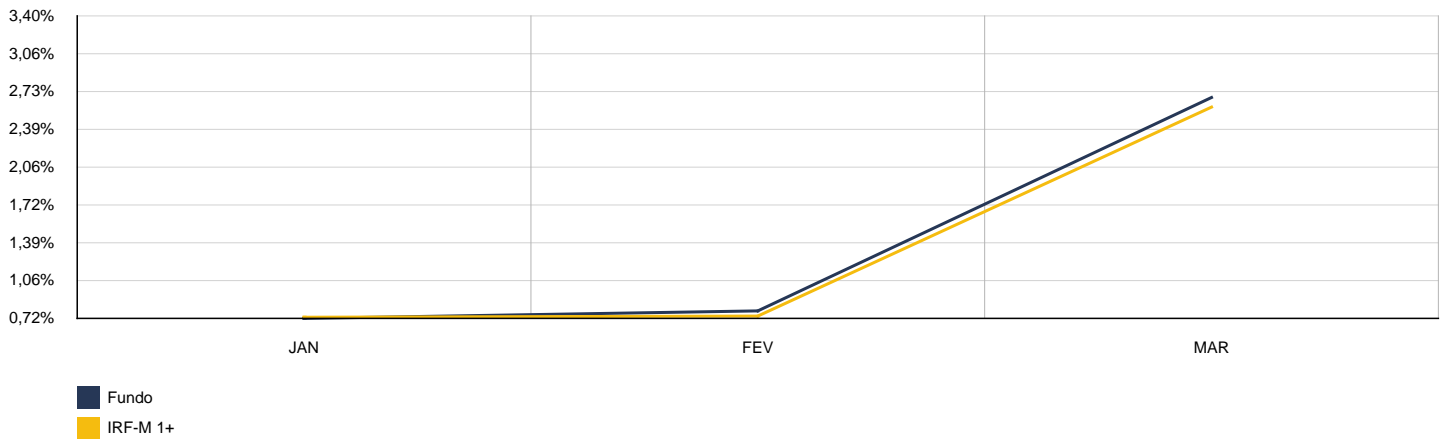
2023	CAIXA BRASIL IRF-M 1 TP FI RENDA FIXA					CNPJ: 10.740.670/0001-06	
MÊS	SALDO ANTERIOR	APLICAÇÕES	RESGATES	SALDO ATUAL	RETORNO	RENTAB.	META (%)
Janeiro	1.055.542,62	0,00	0,00	1.067.377,58	11.834,96	1,12%	0,92%
Fevereiro	1.067.377,58	250.000,00	305.000,00	1.021.215,74	8.838,16	0,67%	1,23%
Março	1.021.215,74	0,00	0,00	1.033.534,59	12.318,85	1,21%	1,10%
Acumulado no Ano					32.991,97	3,03%	3,28%

CAIXA BRASIL IRF-M 1 TP FI RENDA FIXA



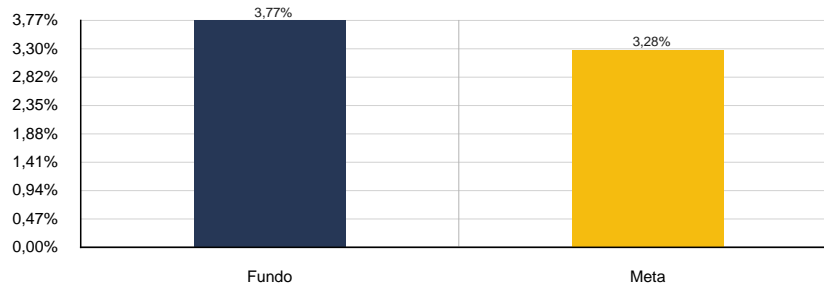
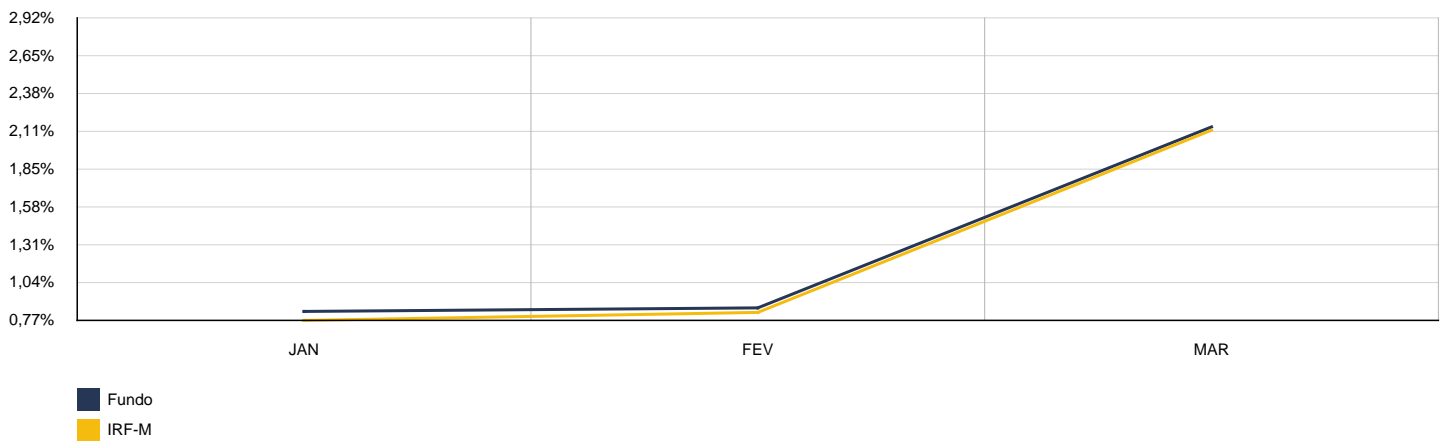
2023	CAIXA BRASIL IRF-M 1+ TP FI RENDA FIXA LP					CNPJ: 10.577.519/0001-90	
MÊS	SALDO ANTERIOR	APLICAÇÕES	RESGATES	SALDO ATUAL	RETORNO	RENTAB.	META (%)
Janeiro	180.705,56	0,00	148.000,00	34.027,71	1.322,15	0,73%	0,92%
Fevereiro	34.027,71	0,00	0,00	34.280,14	252,43	0,74%	1,23%
Março	34.280,14	0,00	0,00	35.167,81	887,67	2,59%	1,10%
Acumulado no Ano					2.462,25	4,11%	3,28%

CAIXA BRASIL IRF-M 1+ TP FI RENDA FIXA LP



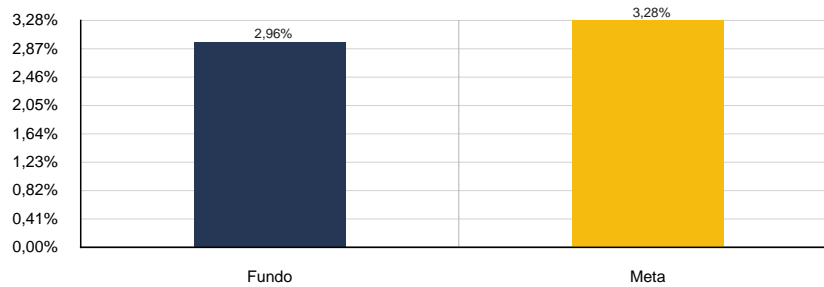
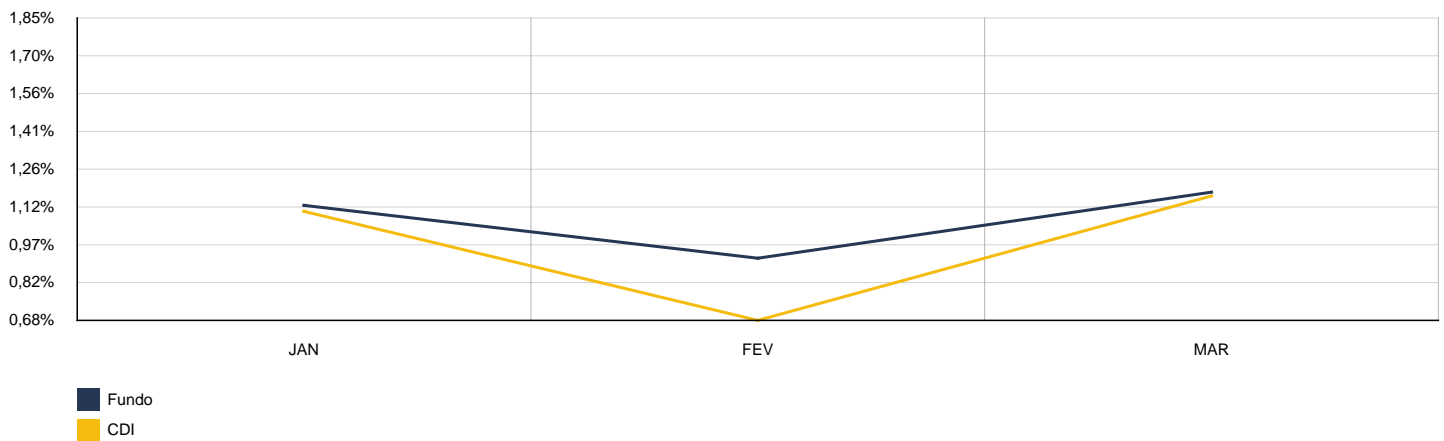
2023	CAIXA BRASIL IRF-M TP FI RENDA FIXA LP					CNPJ: 14.508.605/0001-00	
MÊS	SALDO ANTERIOR	APLICAÇÕES	RESGATES	SALDO ATUAL	RETORNO	RENTAB.	META (%)
Janeiro	215.737,03	0,00	14.000,00	203.405,29	1.668,26	0,77%	0,92%
Fevereiro	203.405,29	0,00	0,00	205.093,34	1.688,05	0,83%	1,23%
Março	205.093,34	0,00	0,00	209.446,16	4.352,82	2,12%	1,10%
Acumulado no Ano					7.709,13	3,77%	3,28%

CAIXA BRASIL IRF-M TP FI RENDA FIXA LP



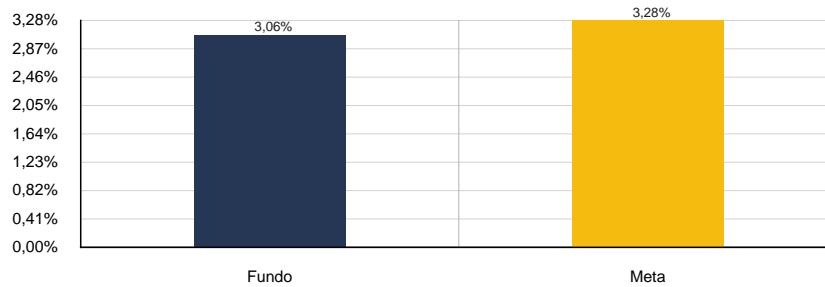
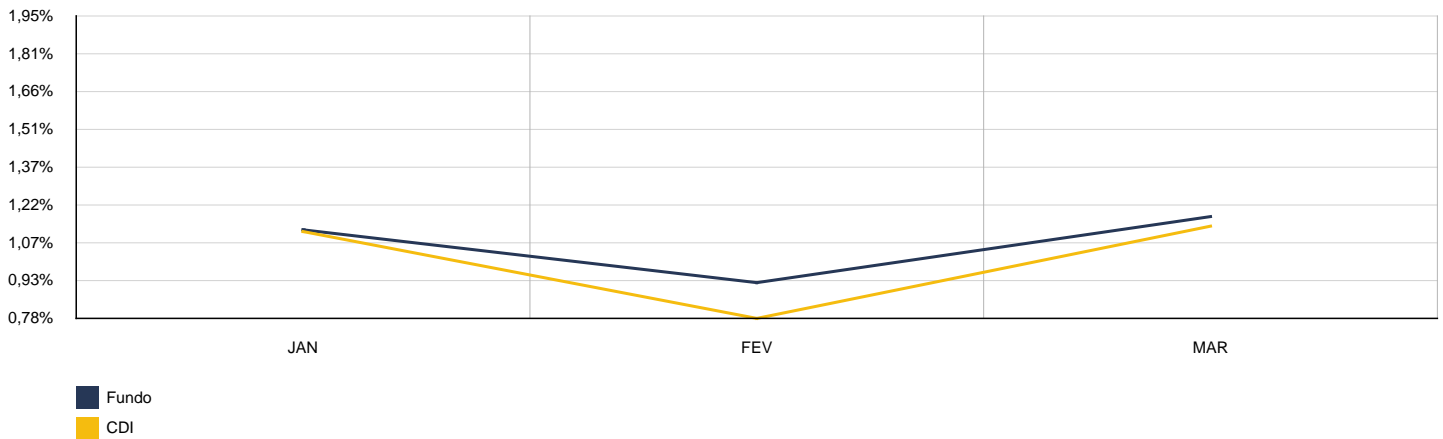
2023	CAIXA BRASIL MATRIZ FI RF					CNPJ: 23.215.008/0001-70	
MÊS	SALDO ANTERIOR	APLICAÇÕES	RESGATES	SALDO ATUAL	RETORNO	RENTAB.	META (%)
Janeiro	1.380.029,95	0,00	0,00	1.395.208,82	15.178,87	1,10%	0,92%
Fevereiro	1.395.208,82	500.000,00	0,00	1.908.032,36	12.823,54	0,68%	1,23%
Março	1.908.032,36	0,00	0,00	1.930.164,88	22.132,52	1,16%	1,10%
Acumulado no Ano					50.134,93	2,96%	3,28%

CAIXA BRASIL MATRIZ FI RF



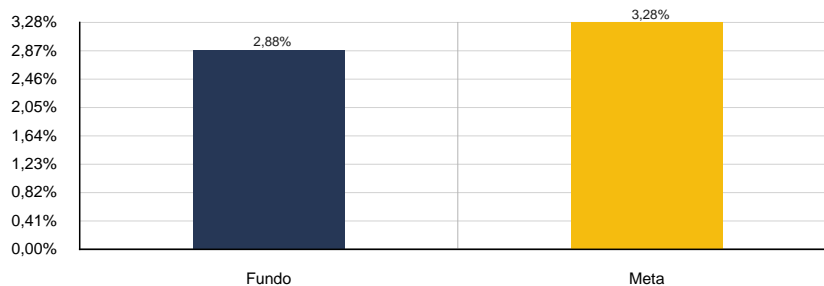
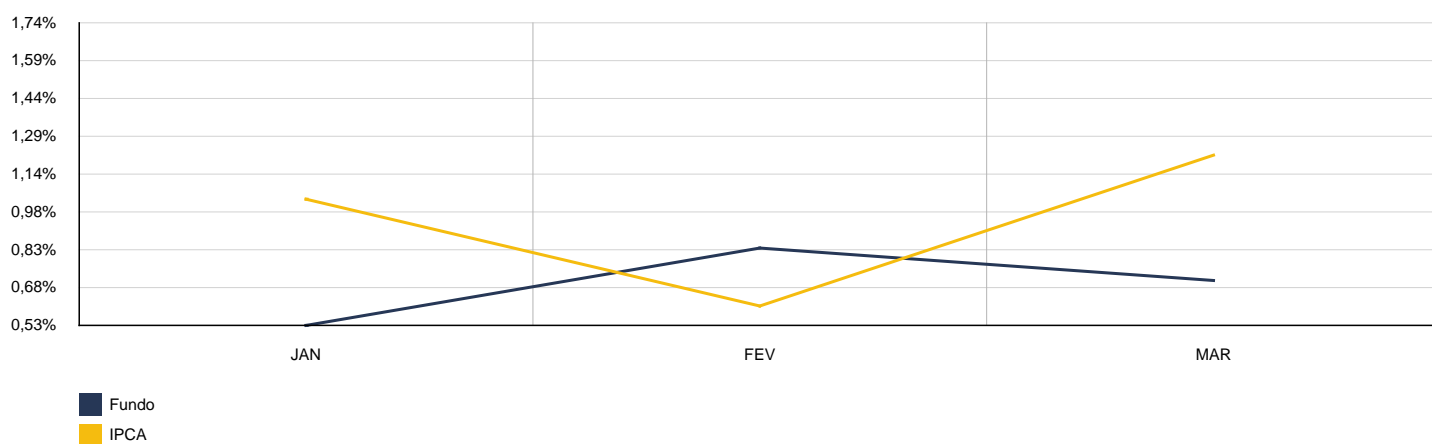
2023	CAIXA BRASIL TÍTULOS PÚBLICOS FI RENDA FIXA LP					CNPJ: 05.164.356/0001-84	
MÊS	SALDO ANTERIOR	APLICAÇÕES	RESGATES	SALDO ATUAL	RETORNO	RENTAB.	META (%)
Janeiro	1.643.837,97	0,00	0,00	1.662.192,99	18.355,02	1,12%	0,92%
Fevereiro	1.662.192,99	321.000,00	0,00	1.998.648,77	15.455,78	0,78%	1,23%
Março	1.998.648,77	0,00	0,00	2.021.382,33	22.733,56	1,14%	1,10%
Acumulado no Ano					56.544,36	3,06%	3,28%

CAIXA BRASIL TÍTULOS PÚBLICOS FI RENDA FIXA LP



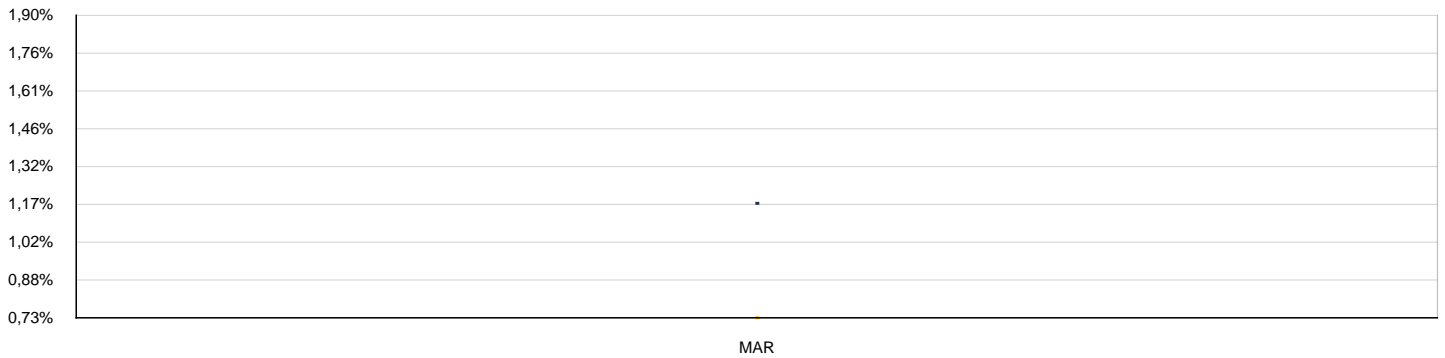
2023	CAIXA FIC BRASIL G. ESTRAT. RF					CNPJ: 23.215.097/0001-55	
MÊS	SALDO ANTERIOR	APLICAÇÕES	RESGATES	SALDO ATUAL	RETORNO	RENTAB.	META (%)
Janeiro	1.192.468,13	0,00	0,00	1.204.820,28	12.352,15	1,04%	0,92%
Fevereiro	1.204.820,28	0,00	900.000,00	312.142,95	7.322,67	0,61%	1,23%
Março	312.142,95	0,00	0,00	315.927,23	3.784,28	1,21%	1,10%
Acumulado no Ano					23.459,10	2,88%	3,28%

CAIXA FIC BRASIL G. ESTRAT. RF

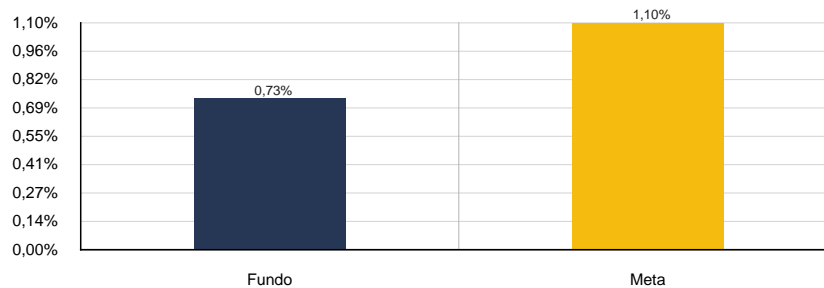


2023	CAIXA JUROS E MOEDAS FI MULTIMERCADO LP					CNPJ: 14.120.520/0001-42	
MÊS	SALDO ANTERIOR	APLICAÇÕES	RESGATES	SALDO ATUAL	RETORNO	RENTAB.	META (%)
Março	0,00	300.000,00	0,00	302.190,65	2.190,65	0,73%	1,10%
Acumulado no Ano					2.190,65	0,73%	1,10%

CAIXA JUROS E MOEDAS FI MULTIMERCADO LP



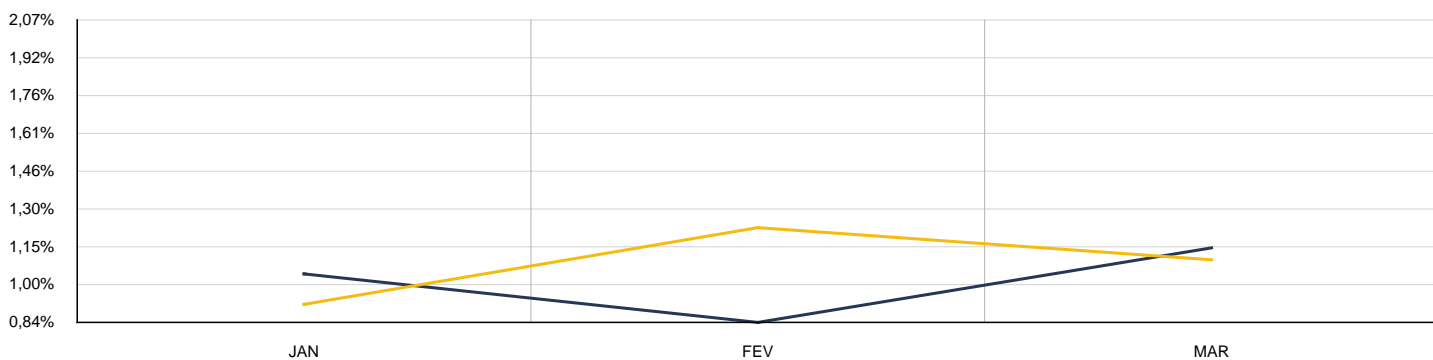
■ Fundo
■ CDI



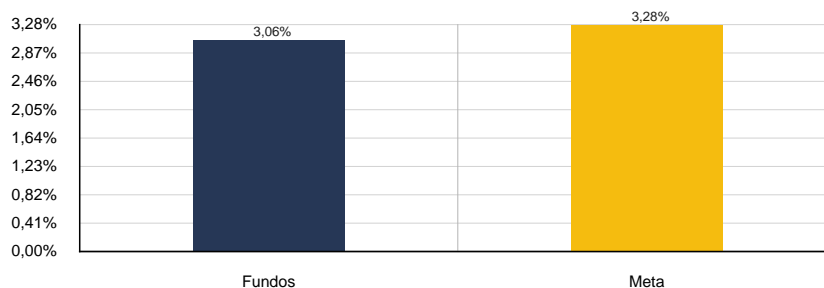
4. CONSOLIDADO

Como pode ser observado pela tabela abaixo a rentabilidade no acumulado do ano ficou em 3,06% enquanto que a meta atuarial acumulada foi de 3,28%, ou seja, o Instituto atingiu 93,37% da meta atuarial.

MÊS	ANTERIOR	APLICAÇÕES	RESGATES	SALDO ATUAL	RETORNO	RENTAB.	META	GAP
Janeiro	9.485.997,40	887.723,91	211.000,00	10.268.388,69	105.667,38	1,04%	0,92%	113,48%
Fevereiro	10.268.388,69	1.774.723,91	1.235.000,00	10.899.220,62	91.108,02	0,84%	1,23%	68,67%
Março	10.899.220,62	799.704,29	318.000,00	11.511.283,06	130.358,15	1,15%	1,10%	104,41%
Acumulado no Ano					327.133,55	3,06%	3,28%	93,37%
Disponibilidade Financeira					R\$ 1.201,44			
Patrimônio Líquido					R\$ 11.512.484,50			

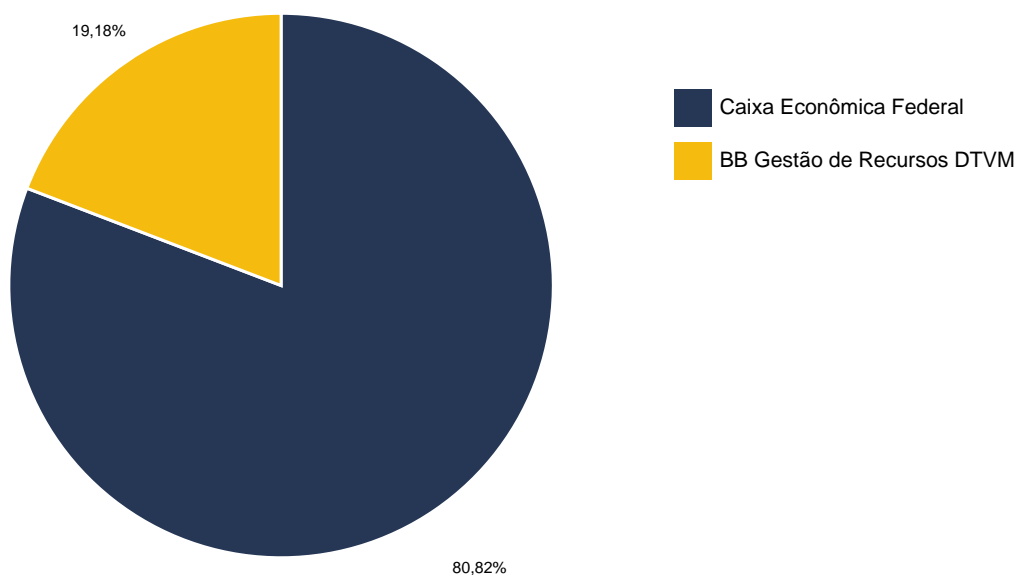


■ Retorno
■ Meta



5. CONSOLIDADO POR GESTOR

GESTÃO	VALOR	% S/ CARTEIRA	% S/ PL GESTÃO
Caixa Econômica Federal	9.303.126,73	80,82%	0,01%
BB Gestão de Recursos DTVM	2.208.156,33	19,18%	0,01%
Total da Carteira	11.511.283,06	100,00%	



6. RETORNO POR SEGMENTO

SEGMENTO	SALDO ANTERIOR	APLICAÇÕES	RESGATES	SALDO ATUAL	RETORNO	RENTAB.
Renda Fixa	10.899.220,62	499.704,29	318.000,00	11.209.092,41	128.167,50	1,16%
Estruturado	0,00	300.000,00	0,00	302.190,65	2.190,65	0,73%

ATIVOS RENDA FIXA	SALDO ANTERIOR	APLICAÇÕES	RESGATES	SALDO ATUAL	RETORNO	RENTAB.
BB FLUXO FIC RENDA FIXA PREVIDENCIÁRIO	35.104,90	704,29	0,00	36.193,25	384,06	1,07%
BB PERFIL FIC RENDA FIXA PREVIDENCIÁRIO	1.788.865,68	361.000,00	0,00	2.171.963,08	22.097,40	1,03%
CAIXA ALIANÇA TÍTULOS PÚBLICOS FI RENDA FIXA	1.213.685,65	0,00	291.000,00	933.618,85	10.933,20	0,90%
CAIXA BRASIL FI REFERENCIADO DI LP	2.013.917,36	23.000,00	27.000,00	2.032.857,76	22.940,40	1,13%
CAIXA BRASIL IDKA IPCA 2A TP FI RENDA FIXA LP	170.076,45	0,00	0,00	172.447,19	2.370,74	1,39%
CAIXA BRASIL IMA-B 5 TP FI RF LP	165.816,11	115.000,00	0,00	283.191,27	2.375,16	0,85%
CAIXA BRASIL IMA-B TP FI RF LP	32.341,17	0,00	0,00	33.198,01	856,84	2,65%
CAIXA BRASIL IRF-M 1 TP FI RENDA FIXA	1.021.215,74	0,00	0,00	1.033.534,59	12.318,85	1,21%
CAIXA BRASIL IRF-M 1+ TP FI RENDA FIXA LP	34.280,14	0,00	0,00	35.167,81	887,67	2,59%
CAIXA BRASIL IRF-M TP FI RENDA FIXA LP	205.093,34	0,00	0,00	209.446,16	4.352,82	2,12%
CAIXA BRASIL MATRIZ FI RF	1.908.032,36	0,00	0,00	1.930.164,88	22.132,52	1,16%
CAIXA BRASIL TÍTULOS PÚBLICOS FI RENDA FIXA LP	1.998.648,77	0,00	0,00	2.021.382,33	22.733,56	1,14%
CAIXA FIC BRASIL G. ESTRAT. RF	312.142,95	0,00	0,00	315.927,23	3.784,28	1,21%

ATIVOS ESTRUTURADO	SALDO ANTERIOR	APLICAÇÕES	RESGATES	SALDO ATUAL	RETORNO	RENTAB.
--------------------	----------------	------------	----------	-------------	---------	---------

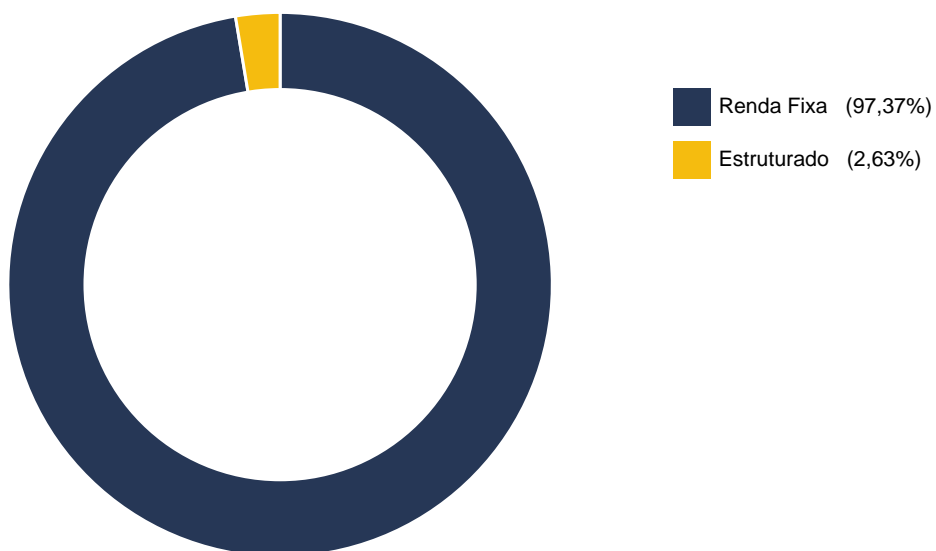
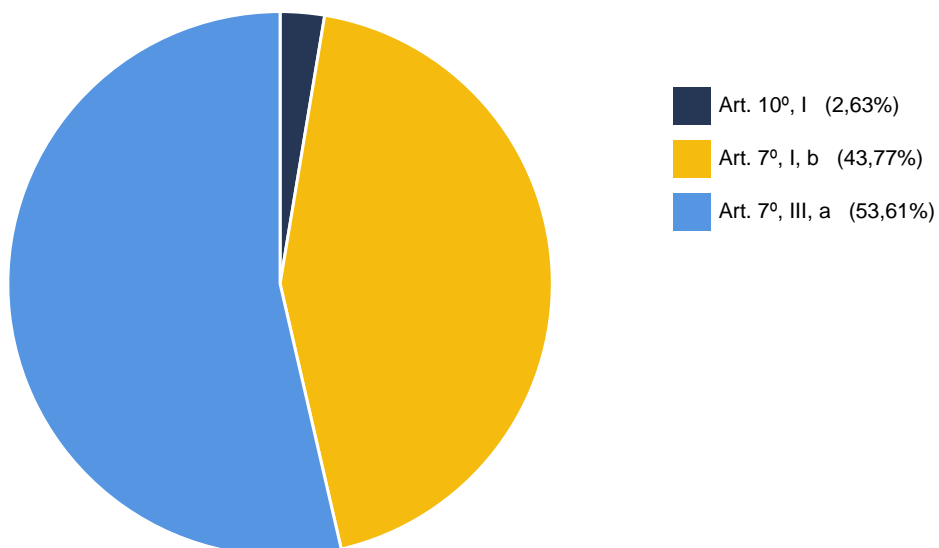
CAIXA JUROS E MOEDAS FI MULTIMERCADO LP	0,00	300.000,00	0,00	302.190,65	2.190,65	0,73%
--	------	------------	------	------------	----------	-------

7. ENQUADRAMENTO

O enquadramento da carteira é com base na legislação vigente, a proposta de estratégia para o exercício é deliberada pelo colegiado, a carteira deve seguir a PAI - Política Anual de Investimento considerando limites mínimos e máximos.

ALOCÇÃO ESTRATÉGICA PARA O EXERCÍCIO DE 2023					
SEGMENTO	ATIVO	Alocação dos Recursos			
		Limite da Resolução	Limite Inferior %	%	Limite Superior %
RENDA FIXA	Títulos TN SELIC - Art.7º, I, "a"	100%	0,00%	0,00%	0,00%
	FI 100% Títulos TN - Art. 7º, I, "b"		0,00%	43,77%	100,00%
	FI Ref em Índices de RF 100 TP - Art.7º, I, "c"		0,00%	0,00%	20,00%
	Oper. Compromissadas em TP TN - Art. 7º, II	5%	0,00%	0,00%	0,00%
	FI referenciados RF - Art. 7º, III, "a"	60%	0,00%	53,61%	60,00%
	FI de Índices Referenciado RF - Art. 7º, III, "b"		0,00%	0,00%	0,00%
	Renda Fixa de emissão Bancária - Art. 7º, IV	20%	0,00%	0,00%	0,00%
	FI em Direito Creditório - Sênior - Art. 7º, V, "a"	5%	0,00%	0,00%	0,00%
	FI Renda Fixa "Credito Privado" - Art. 7º, V, "b"		0,00%	0,00%	5,00%
FI de Debêntures de infraestrutura - Art. 7º, V, "c"	0,00%		0,00%	0,00%	
RENDA VARIÁVEL	FI de Ações - Art. 8, I	30%	0,00%	0,00%	5,00%
	ETF - Índices de ações - Art. 8º, II		0,00%	0,00%	2,00%
EXTERIOR	Renda Fixa - Dívida Externa - Art. 9º, I	10%	0,00%	0,00%	0,00%
	Constituído no Brasil - Art. 9º, II		0,00%	0,00%	0,00%
	Ações - BDR Nível I - Art. 9º, III		0,00%	0,00%	3,00%
ESTRUTURADO	FI Multimercados - Art. 10, I	10%	0,00%	2,63%	5,00%
	FI em Participações - Art. 10, II	5%	0,00%	0,00%	0,00%
	FI Mercado de Acesso - Art. 10, III		0,00%	0,00%	0,00%
IMOBILIÁRIO	FI Imobiliários - Art. 11	5%	0,00%	0,00%	0,00%
CONSIGNADO	Empréstimos consignado - Art. 12	5%	0,00%	0,00%	0,00%
TOTAL GERAL			0,00%	100,00%	200,00%

8. ENQUADRAMENTO RESOLUÇÃO N. 4.963/2021



9. GERENCIAMENTO DE RISCO

Fundo	Sharpe	VAR	Modi M.	Sharpe M.
BB FLUXO FIC RENDA FIXA PREVIDENCIÁRIO	0,00	0,00%	0,12	0,00
BB PERFIL FIC RENDA FIXA PREVIDENCIÁRIO	0,00	0,00%	0,13	0,00
CAIXA ALIANÇA TÍTULOS PÚBLICOS FI RENDA FIXA	0,00	0,00%	0,13	0,00
CAIXA BRASIL FI REFERENCIADO DI LP	0,00	0,00%	0,13	0,00
CAIXA BRASIL IDKA IPCA 2A TP FI RENDA FIXA LP	0,00	0,01%	0,13	0,00
CAIXA BRASIL IMA-B 5 TP FI RF LP	0,00	0,01%	0,13	0,00
CAIXA BRASIL IMA-B TP FI RF LP	0,00	0,01%	0,13	0,00
CAIXA BRASIL IRF-M 1 TP FI RENDA FIXA	0,00	0,00%	0,13	0,00
CAIXA BRASIL IRF-M 1+ TP FI RENDA FIXA LP	0,00	0,01%	0,13	0,00
CAIXA BRASIL IRF-M TP FI RENDA FIXA LP	0,00	0,01%	0,13	0,00
CAIXA BRASIL MATRIZ FI RF	0,00	0,00%	0,13	0,00
CAIXA BRASIL TÍTULOS PÚBLICOS FI RENDA FIXA LP	0,00	0,00%	0,13	0,00
CAIXA FIC BRASIL G. ESTRAT. RF	0,00	0,01%	0,13	0,00
CAIXA JUROS E MOEDAS FI MULTIMERCADO LP	0,00	0,00%	0,13	0,00

10. ÍNDICES ECONÔMICOS

ÍNDICE	MÊS	ANTERIOR	6 MESES	ANO	12 MESES
Bovespa	-2,91%	-7,49%	-7,41%	-7,16%	-15,10%
CDI	1,17%	0,92%	7,69%	3,25%	14,34%
IMA-B	2,66%	1,28%	4,22%	3,98%	7,51%
IMA-B 5	1,52%	1,41%	7,03%	4,38%	10,38%
IMA-B 5+	3,73%	1,17%	1,83%	3,61%	5,03%
IMA-Geral	1,86%	1,03%	5,42%	3,63%	10,83%
IMA-Geral ex-C	1,88%	1,04%	5,67%	3,67%	11,12%
IMA-S	1,15%	0,96%	6,63%	3,30%	13,42%
INPC	0,64%	0,77%	3,46%	1,88%	4,36%
IPCA	0,71%	0,84%	3,76%	2,09%	4,65%
IRF-M	2,15%	0,86%	5,70%	3,89%	11,55%
IRF-M 1	1,23%	0,98%	6,61%	3,35%	13,19%
IRF-M 1+	2,67%	0,79%	5,37%	4,23%	11,08%
Selic	1,17%	0,92%	7,69%	3,25%	14,34%
Meta Atuarial	1,10%	1,23%	6,17%	3,28%	9,58%

SÃO PAULO/SP, 16/06/2023

Thiago Matheus da Costa

THIAGO MATHEUS DA COSTA

Sócio Proprietário

Certificação CEA pela ANBIMA

Consultor de Valores Mobiliários

Atuário MIBA 2178

Certificação
de Especialista
em Investimentos
ANBIMA
CEA

